

# Grupa Podravka

## Glavna skupština dioničara

Koprivnica, 31.8.2010.

# Sadržaj

- I Izvještaj posloводства za 2009. godinu
- II Revidirani financijski izvještaji za 2009.
- III Odluka o pokriću gubitka
- IV Informacija o rezultatu poslovanja Grupe Podravka za 1.-6. 2010. godine

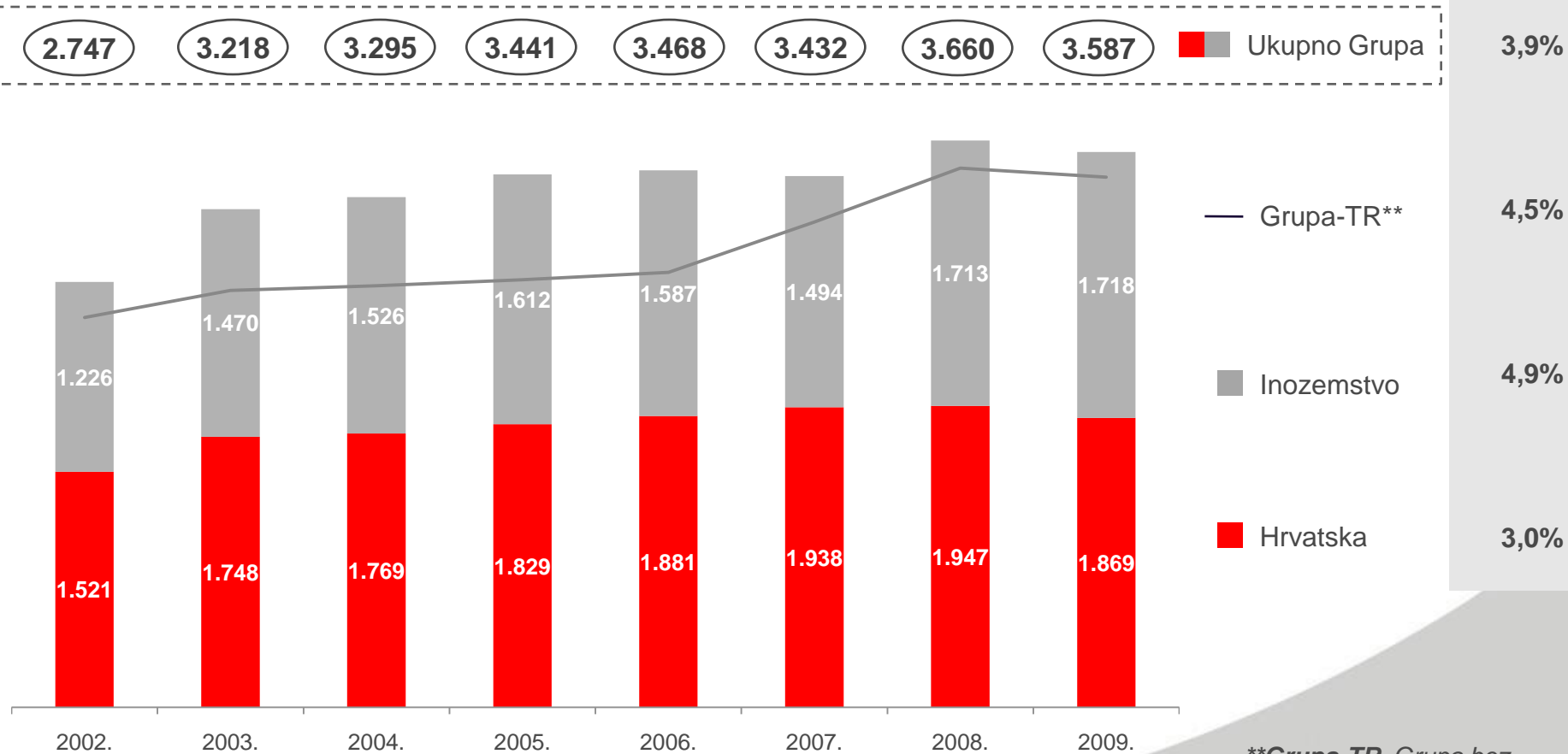
# Izvještaj posloводства za 2009. godinu

1. Rezultat poslovanja
2. Istraživanje i razvoj
3. Očekivani razvoj
4. Trezorske dionice
5. Najvažniji poslovni događaji u 2010. godini

# Prodaja Grupe Podravka

Prodaja na domaćem i inozemnom tržištu  
2002. – 2009.

mil.HRK

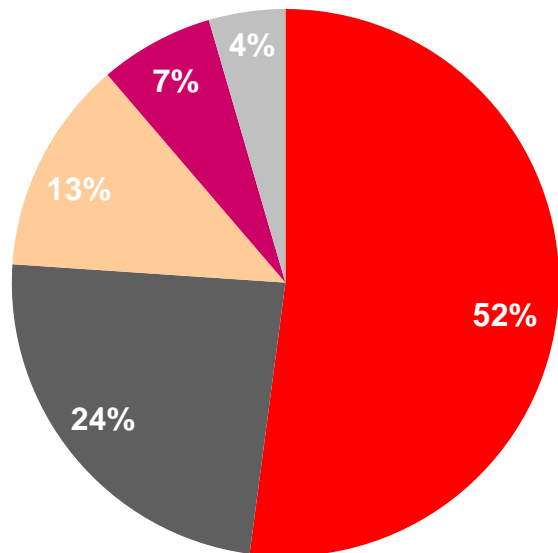


\*\*Grupa-TR Grupa bez trgovačke robe

\*Compound Annual Growth Rate (Kumulativna prosječna godišnja stopa rasta)

# Pregled prodaje prema tržištima

Pregled prodaje Grupe Podravka prema tržištima



■ Hrvatska

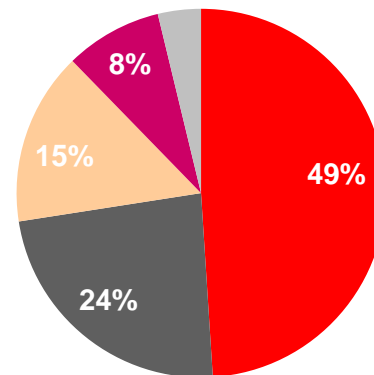
■ Jugoistočna Europa (Albanija, Bosna i Hercegovina, Crna Gora, Kosovo, Makedonija, Slovenija, Srbija)

■ Srednja Europa (Češka, Mađarska, Poljska, Slovačka)

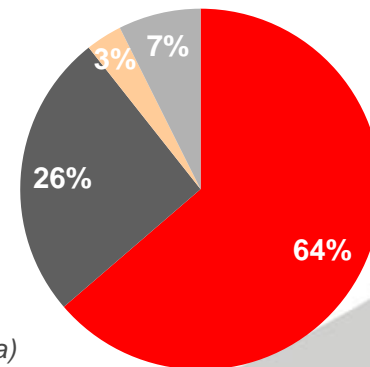
■ Zapadna Europa, prekoceanske zemlje i Daleki istok (Austrija, Australija, Benelux, Francuska, Kanada, Njemačka, SAD, Skandinavija, Švicarska, Velika Britanija)

■ Istočna Europa (Pribaltik, Rumunjska, Rusija, Ukrajina)

Pregled prodaje Prehrane i pića prema tržištima

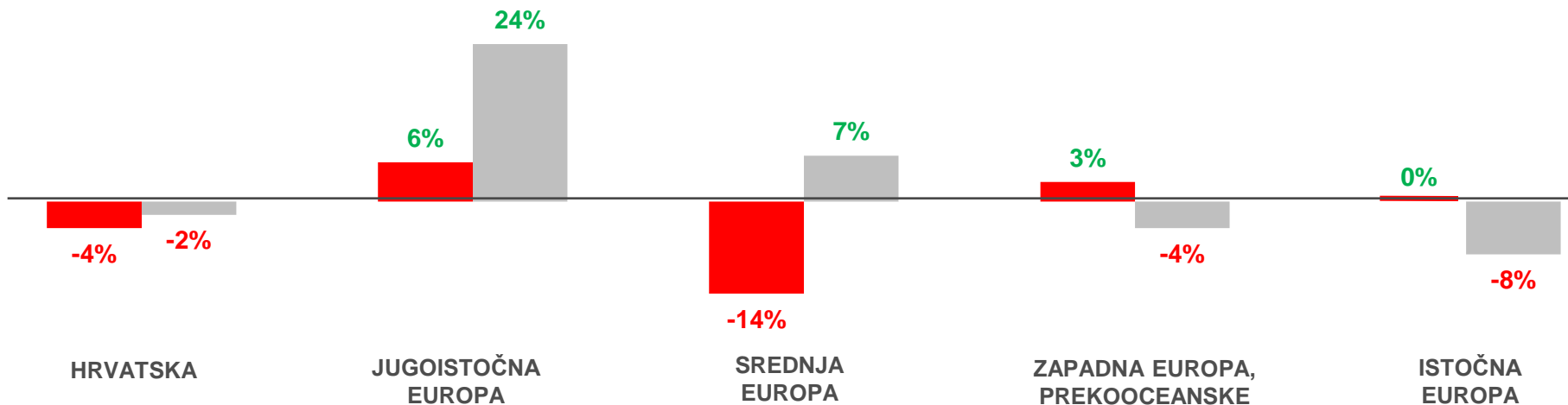


Pregled prodaje Farmaceutike prema tržištima



# Struktura prodaje prema tržištima

■ Prehrana i piće  
■ Farmaceutika



1.868,6 mil.HRK  
-4%

860,1 mil.HRK  
+9%

454,1 mil.HRK  
-13%

242,1 mil.HRK  
+3%

162,2 mil.HRK  
-3%

Lerovita praškasti napitci postigli uspjeh na tržištu

Rast prodaje grupe proizvoda Ribe i riblje konzerve (8%)

Poljska: pad vrijednosti poljskog zlota (-18%)

Rast prodaje Podravka marki (7%)

Rast prodaje Podravka marki (3%)

Rast prodaje grupe proizvoda Dječja hrane (5%)

Rast prodaje grupe proizvoda Dodaci jelima (7%)

Poljska: količinski rast prodaje (5%)

Njemačka: rast prodaje grupe proizvoda Dodaci jelima (5%)

Rusija: pad prodaje grupe proizvoda Dodaci jelima (-7%)

Rast prodaje bezreceptnih proizvoda (5%)

Slovenija: snažan porast Podravka marki (10%)

Češka: pad prodaje riže i grahorica u segmentu B2B

SAD: porast prodaje grupe proizvoda Dodaci jelima (17%)

Rusija: pad prodaje Farmaceutike (-7%)

kontinuirani rast prodaje Lupoceta i Neofena

BiH: kontinuirani rast prodaje Farmavite d.o.o.

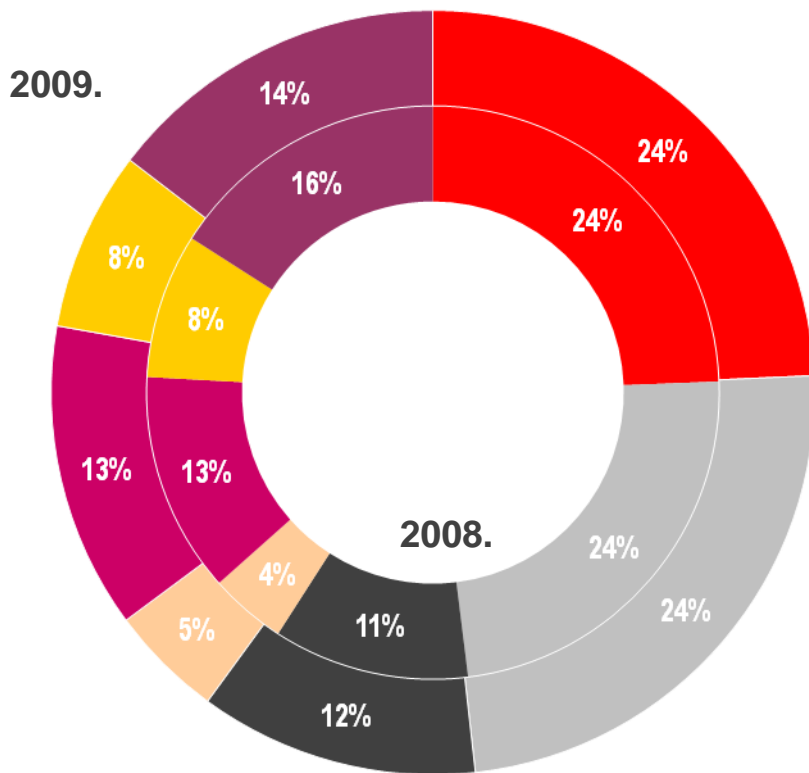
Mađarska: rast prodaje Eva ribljih proizvoda (80%)

Farmaceutika: porast prodaje na tržištu Turske

Rumunjska: rast prodaje grupe proizvoda Dodaci jelima (40%)

# SPP Prehrana i pića

Struktura prodaje SPP Prehrana i pića po grupama proizvoda



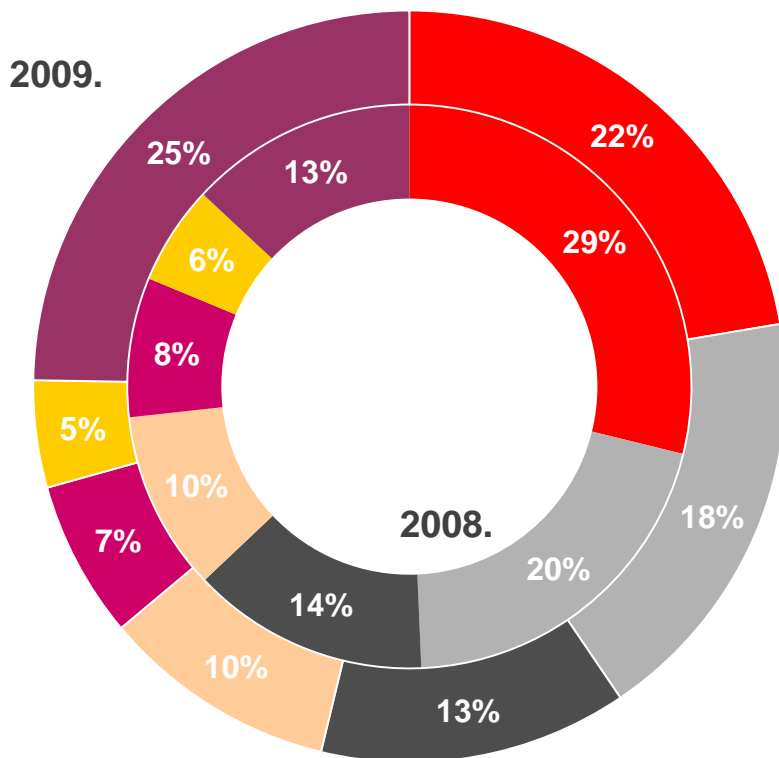
Podravka jela	-4%
Dodaci jelima	-2%
Dječja hrana, slastice i snack	+3%
Riba i riblji proizvodi	+7%
Mesni proizvodi	+1%
Pića	-10%
Ostalo	-11%

Prodaja SPP Prehrana i pića **2.829,7 mil. HRK**

Ukupni pad prodaje SPP Prehrana i pića **-3%**

# SPP Farmaceutika

Struktura prodaje SPP Farmaceutika prema ATK klasifikaciji



■ Srce, krvožilje, krv i krvotvorni organi	<b>-20%</b>
■ Koštano-mišićni i živčani sustav	<b>-9%</b>
■ Dermatici	<b>0%</b>
■ Bezreceptni proizvodi	<b>+1%</b>
■ Sustavne infekcije i infekcije uzrokovane parazitima	<b>-13%</b>
■ Dišni, probavni i mokraćni sustav	<b>-17%</b>
■ Ostalo	<b>+95%</b>

Prodaja SPP Farmaceutika **752,7 mil HRK**

Ukupni rast prodaje SPP Farmaceutika **+3%**



# Rezultat poslovanja Grupe Podravka

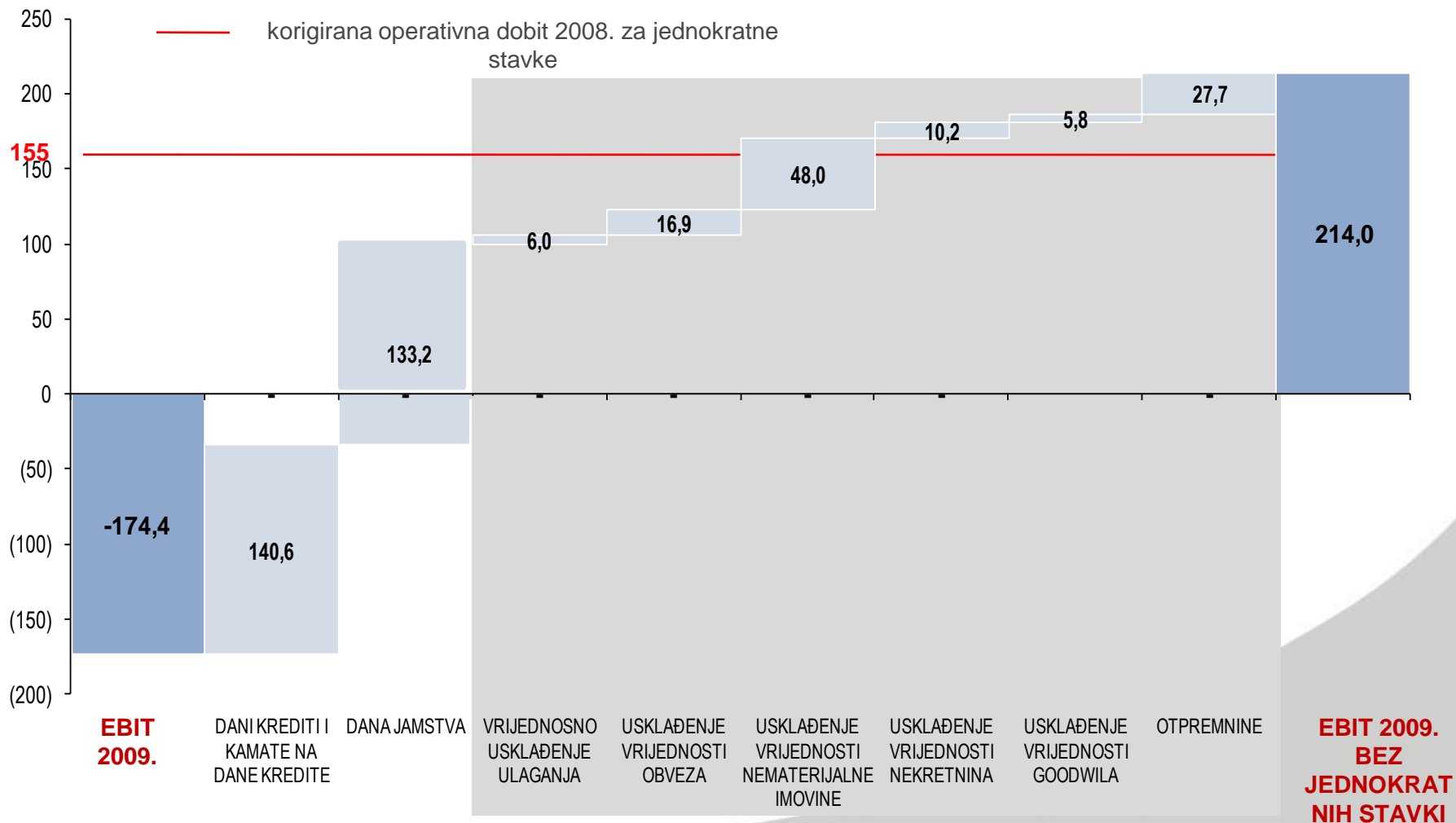
u milijunima HRK

GRUPA PODRAVKA	IZVJEŠTAJNI REZULTAT		KORIGIRANI REZULTAT ZA JEDNOKRATNE STAVKE		<i>promjena izvještajni rezultat</i>	<i>promjena korigirani rezultat za jednokratne stavke</i>
	2009.	2008.	2009.	2008.		
Prihodi od prodaje	3.587,1	3.660,0	3.587,1	3.660,0	-2%	-2%
Bruto dobit	1.445,5	1.485,8	1.445,5	1.485,8	-3%	-3%
EBITDA	-17,8	321,4	370,6	315,4	-106%	17%
EBIT	-174,4	161,4	214,0	155,4	-208%	38%
Neto dobit	-288,1	47,6	100,3	41,6	-705%	141%
<b>Profitne marže %</b>						
Bruto marža	40,3	40,6	40,3	40,6	-30bp	-30bp
EBITDA marža	-0,5	8,8	10,3	8,6	-930bp	170bp
EBIT marža	-4,9	4,4	6,0	4,2	-930bp	180bp
Neto marža	-8,0	1,3	2,8	1,1	-930bp	170bp

# Operativna dobit bez jednokratnih stavki

Operativna dobit Grupe Podravka u 2009. bez jednokratnih stavki

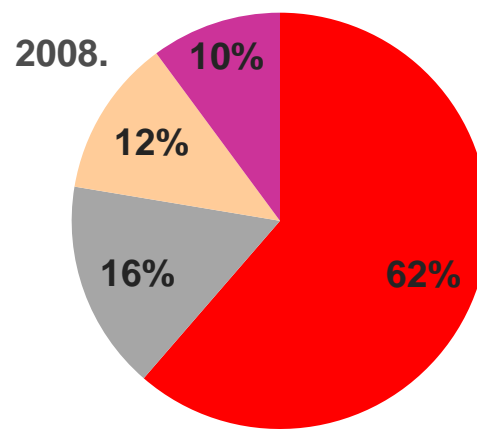
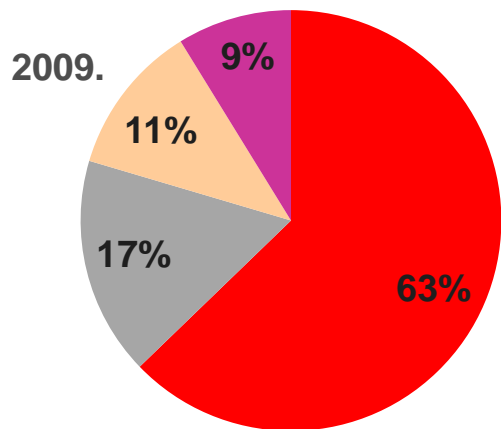
mil. HRK



# Struktura operativnih troškova

3.411,9 mil. HRK

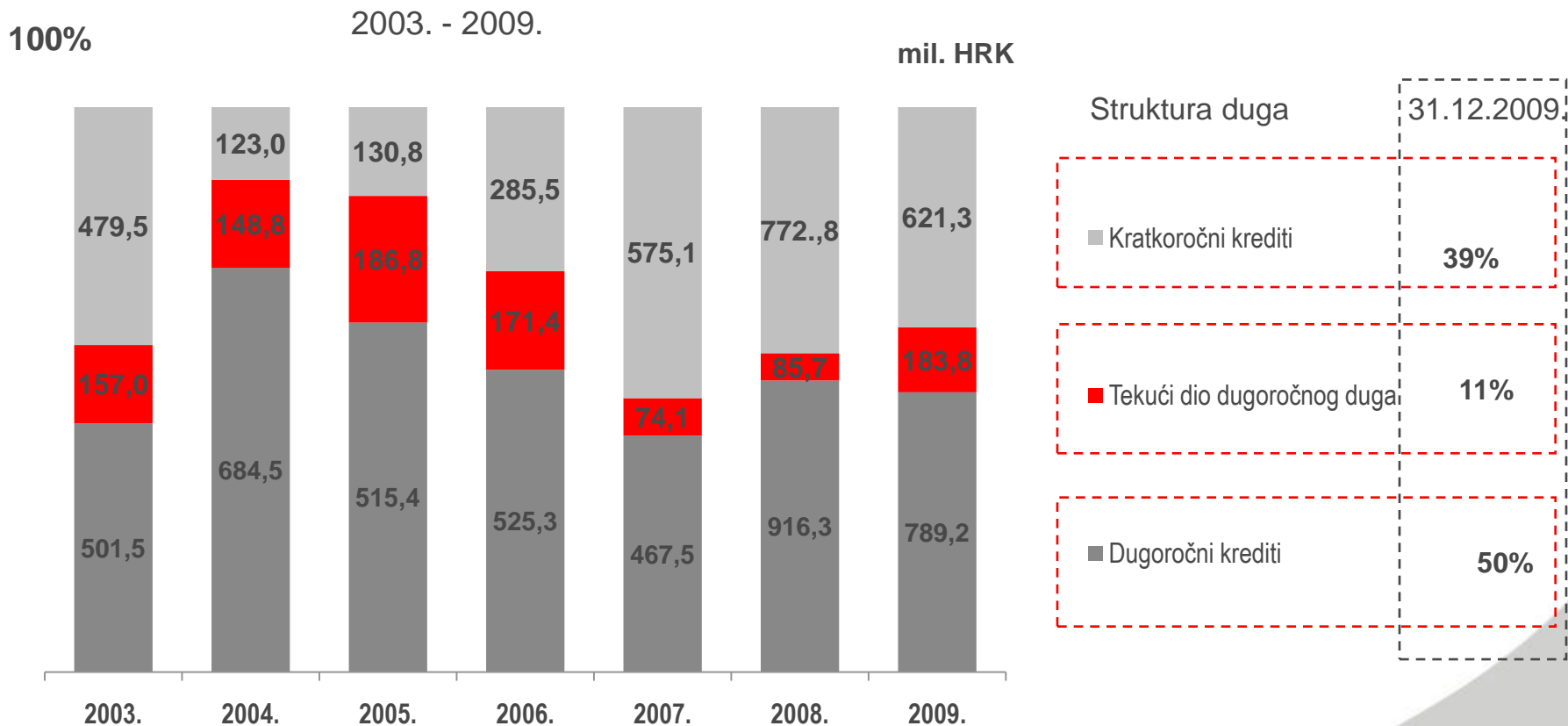
3.543,6 mil. HRK OPERATIVNI TROŠKOVI



	2009. / 2008.	udjel troškova u prodaji 2009.	udjel troškova u prodaji 2008.
■ Troškovi prodanih proizvoda	-1%	60%	59%
■ Troškovi prodaje i distribucije	-1%	16%	16%
■ Troškovi marketinga	-9%	11%	12%
■ Opći i administrativni troškovi	-16%	8%	10%
■ ■ ■ ■ Ukupno	-4%	95%	97%

# Kretanje zaduženosti Grupe Podravka

## Struktura duga Grupe Podravka



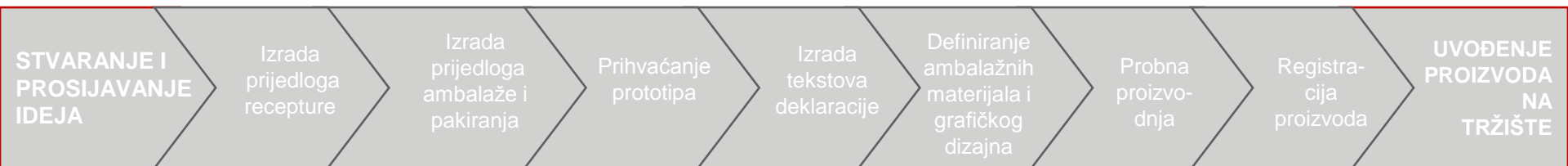
smanjenje u odnosu na 31.12. 2008.

-10%

# Izvještaj posloводства za 2009. godinu

1. Rezultat poslovanja
2. Istraživanje i razvoj
3. Očekivani razvoj
4. Trezorske dionice
5. Najvažniji poslovni događaji u 2010.

# Istraživanje i razvoj u SPP Prehrana i piće



15 SPECIJALISTIČKIH SLUŽBI I ODJELA KOJI POKRIVAJU NAJVAŽNIJA PREHRAMBENA TEHNOLOŠKA I POSLOVNA PODRUČJA

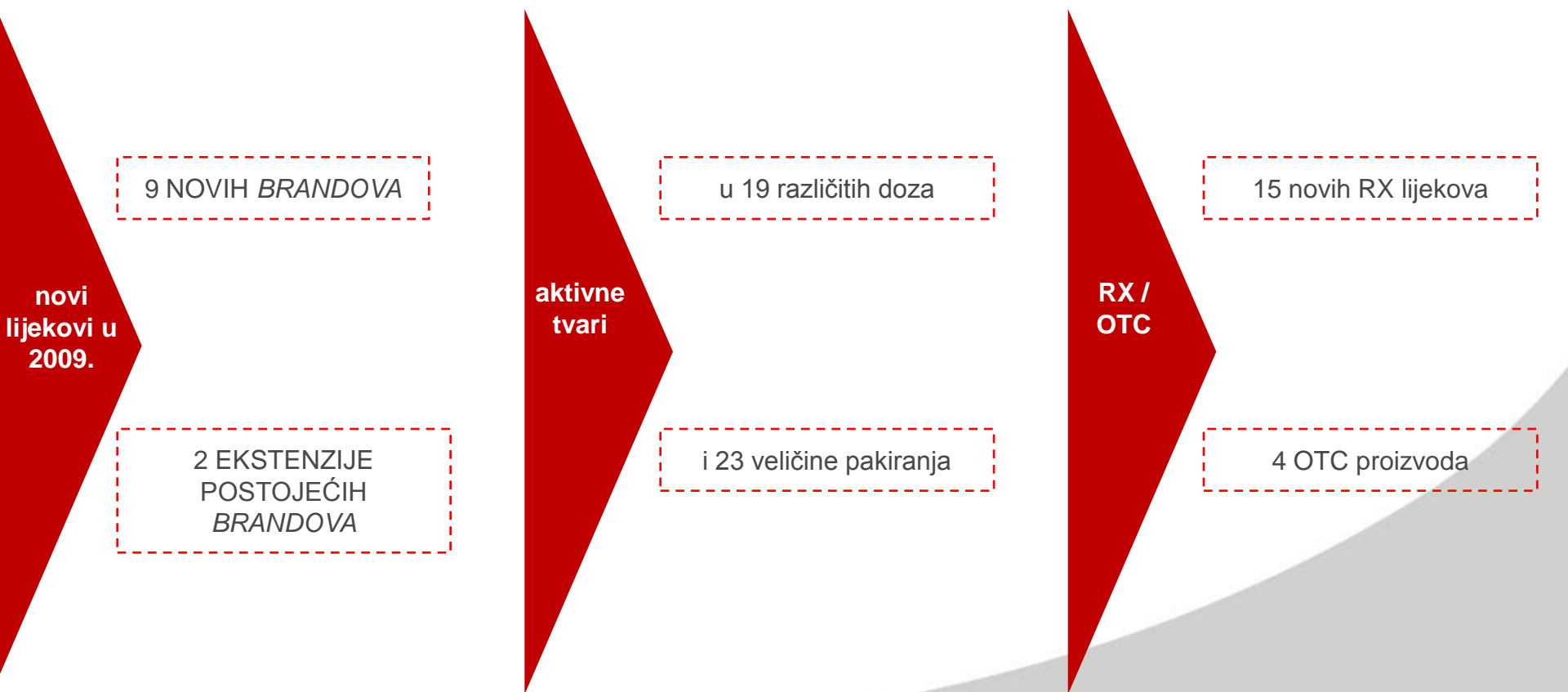
## NOVI I INOVIRANI PROIZVODI U 2009.



### UKUPNO

**61 NOVI I INOVIRANI PROIZVOD**

# Istraživanje i razvoj u SPP Farmaceutika



# Izvještaj posloводства za 2009. godinu

1. Rezultat poslovanja
2. Istraživanje i razvoj
3. Očekivani razvoj
4. Trezorske dionice
5. Najvažniji poslovni događaji u 2010.



# Smjernice poslovanja za 2010. godine

organski **rast** / **razvoj** novih proizvoda

**jačanje** tržišnih pozicija / **ekstenzija** ključnih marki i kategorija

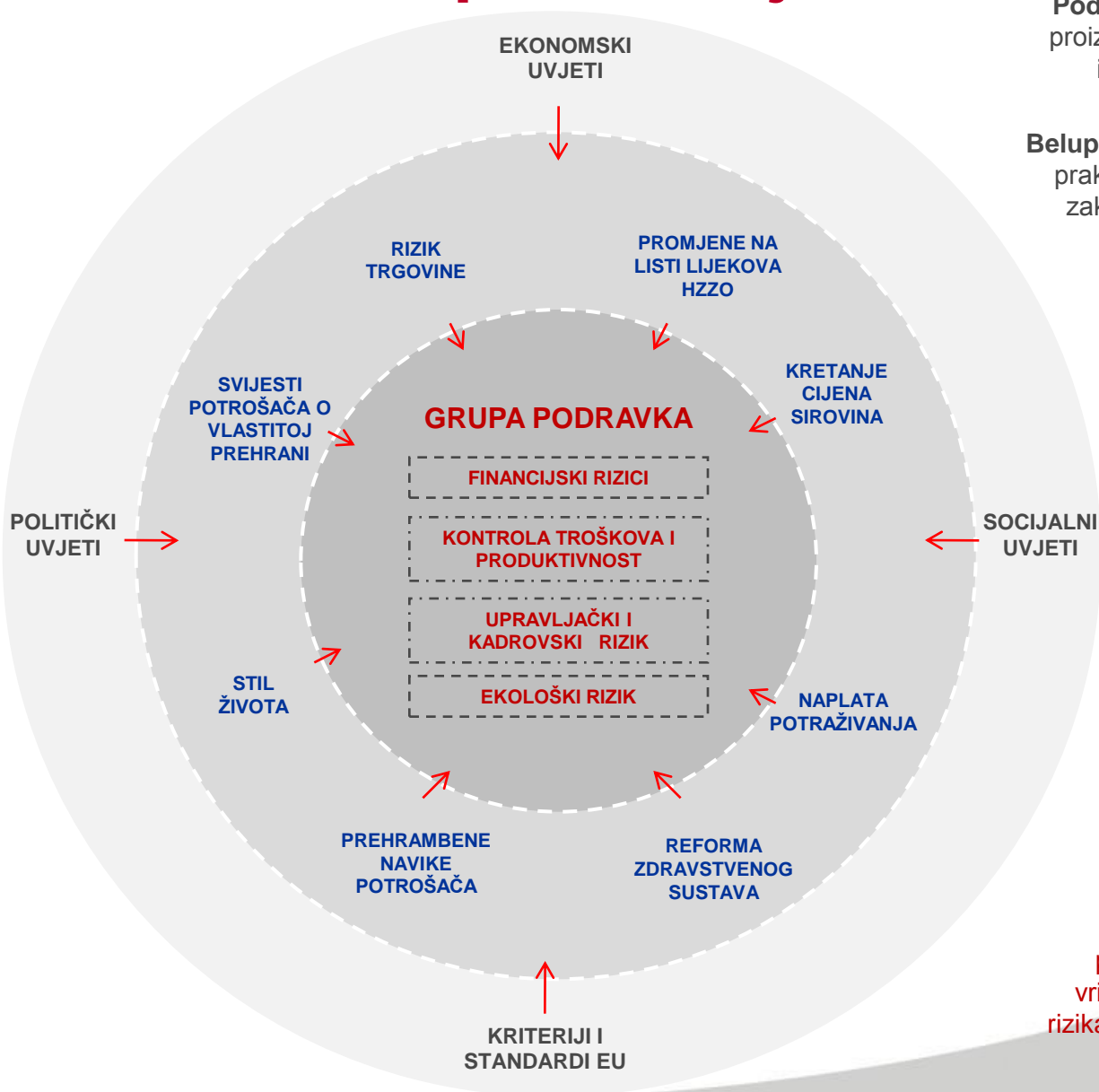
daljnje poboljšavanje operativne **efikasnosti** / **optimizacija** poslovnih procesa / **kontrola** troškova

**smanjenje** zaduženosti / financijska **stabilnost**

# 2010.



# Rizici u poslovanju



## RIZICI POSLOVNOG OKRUŽENJA

**Podravka** zadovoljava sve standarde i zahtjeve EU u proizvodnji prehrane i pića, što dokazuje dugogodišnji izvoz u sve zemlje članice EU te brojne inozemne nagrade za kakvoću i kvalitetu proizvoda

**Belupo** proizvodi lijekove temeljem dobre proizvođačke prakse, kako propisuje hrvatsko, europsko i američko zakonodavstvo i smjernice, uzimajući u obzir vlastita iskustva te iskustva licencnih partnera.

## RIZICI PREHRAMBENE I FARMACEUTSKE INDUSTRIJE

**Podravka** posvećuje pažnju sveobuhvatnom praćenju svjetskih trendova u prehrambenoj industriji, te nastoji držati korak s najnovijim tehnološkim dostignućima nudeći tržištu inovirane i nove proizvode sa sve većim udjelom dodane vrijednosti.

**Belupo** nastoji proširiti portfelj OTC proizvoda kako bi zadovoljio potrebe potrošača proizašle iz povećati svijesti potrošača o vlastitom zdravlju i potrebi ulaganja u vlastito zdravlje.

## POSLOVNI RIZICI

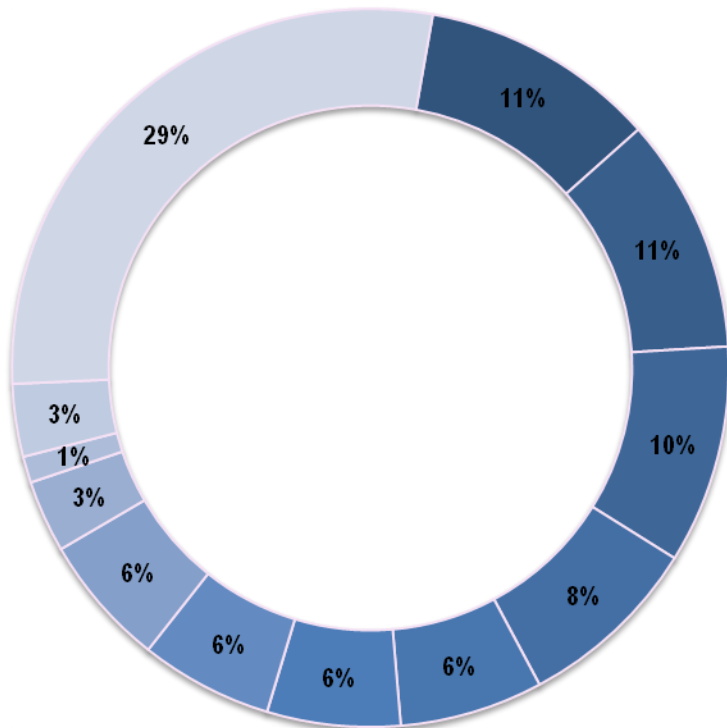
**Grupa Podravka** sustavno koristi određene pokazatelje kroz koje prati poslovni rizik. Svako značajnije odstupanje pokazatelja likvidnosti, profitabilnosti i zaduženosti od njihovih normalnih vrijednosti predstavlja signal povećanog poslovnog rizika i zahtjeva poduzimanje prikladnih mjera kako bi se osigurala stabilnost u poslovanju kompanije.

# Izvještaj posloводства za 2009. godinu

1. Rezultat poslovanja
2. Istraživanje i razvoj
3. Očekivani razvoj
4. Trezorske dionice
5. Najvažniji poslovni događaji u 2010.

# Struktura dioničara Podravka d.d.

Struktura dioničara na dan 31.12.2009.



■ FIMA AMI Ltd.	576.880
■ HFP/HZMO	575.598
■ HFP	534.170
■ Zbir. skrb. rn. Unicredit Bank Austria AG	449.798
■ PBZ Croatia osiguranje OMF	349.974
■ Erste plavi OMF	325.163
■ AZ OMF	324.291
■ Kapitalni fond d.d.	321.804
■ Raiffeisen OMF	176.512
■ Slavonski ZIF	64.433
■ Trezorski račun	177.511
■ Ostali dioničari	1.543.869

► **Top 10** 68,2%

► **Ostali** 31,8%

**Ukupno dionica** 5.420.003

**Ukupno dioničara** 14.849

HFP (Hrvatski fond za privatizaciju), HZMO (Hrvatski zavod za mirovinsko osiguranje), OMF (Obvezni Mirovinski fond), ZIF (Zatvoreni investicijski fond)

# Trezorske dionice Podravke d.d.

<b>Stanje vlastitih dionica 31.12.2008.</b>		<b>152.677</b>
<i>Stjecanje</i>	<i>2.1.2009.</i>	<i>2.400</i>
<i>Stjecanje</i>	<i>7.1.2009.</i>	<i>629</i>
<i>Stjecanje</i>	<i>19.1.2009.</i>	<i>101</i>
<i>Stjecanje</i>	<i>20.1.2009.</i>	<i>2.692</i>
<i>Stjecanje</i>	<i>21.1.2009.</i>	<i>2.369</i>
<i>Stjecanje</i>	<i>22.1.2009.</i>	<i>5.400</i>
<i>Stjecanje</i>	<i>23.1.2009.</i>	<i>2.840</i>
<i>Stjecanje</i>	<i>26.1.2009.</i>	<i>3.289</i>
<i>Stjecanje</i>	<i>27.1.2009.</i>	<i>3.000</i>
<i>Stjecanje</i>	<i>2.2.2009.</i>	<i>1.200</i>
<i>Stjecanje</i>	<i>3.2.2009.</i>	<i>914</i>
Ukupno stjecanje / otpuštanje u 2009.		<b>24.834</b>
<b>Stanje vlastitih dionica 31.12.2009.</b>		<b>177.511</b>

# Izvještaj posloводства za 2009. godinu

1. Rezultat poslovanja
2. Istraživanje i razvoj
3. Očekivani razvoj
4. Trezorske dionice
5. Najvažniji poslovni događaji u 2010.

# Poslovni događaji u 2010.

## 25.1.2010.

Erste Factoring d.o.o. pozvao je Podravku d.d. da kao avalist isplati obvezu po Ugovoru o financiranju temeljem mjenice, sklopljenom sa Fima Grupom d.d., kao Klijentom, i Podravkom d.d., kao Avalistom.

Za plaćanje navedene obveze u iznosu od 102.609.752,86 kuna, Podravka d.d. je u najvećem dijelu koristila kratkoročni kredit dobiven od Erste Steiermärkische Bank d.d., dok je manji dio iznosa podmirila iz vlastitih sredstava. Podravka d.d. je pokrenula postupak za naplatu navedenog iznosa od Fima Grupe d.d., odnosno njenih pravnih sljednika, korištenjem regresnog prava.

## 8.2.2010.

Izdana je druga tranša komercijalnih zapisa za koju je Raiffeisenbank Austria d.d. bila dealer izdanja. Ukupni nominalni iznos tranše je 130 milijuna kuna, prinos 9,15 posto, cijena izdanja 91,638 posto, a dospijeće 364 dana.

## 31.5.2010.

Nadzorni odbor Podravke d.d. na svojoj 54. sjednici donio je odluku o imenovanju predsjednika i članova Uprave Podravke d.d. ,obzirom na činjenicu da je mandat svim članovima Uprave Društva isticao 31.5.2010.

Za predsjednika Uprave Podravke d.d. imenovan je dosadašnji predsjednik Uprave Miroslav Vitković, a za članove Uprave Društva imenovani su Lidija Kljajić, Krunoslav Bešvir, Marin Pucar i Miroslav Repić.

# Revidirani financijski izvještaji

1. Konsolidirani revidirani financijski izvještaji za 2009.
2. Bilješke uz konsolidirane financijske izvještaje
3. Podravka d.d. - Izvještaj o sveobuhvatnoj dobiti i  
Izvještaj o financijskom položaju



# Izvještaj neovisnog revizora

- Kvalificirano mišljenje iz 2007. godine dobiveno zbog 'sale and lease back' ugovora za tvornicu povrća Umag je skinuto, jer je izvršena korekcija knjiženja sukladno naputku revizora
- Novo kvalificirano mišljenje dano je zbog odnosa sa OTP Bank Nyrt. iz Budimpešte, a koji je predmet istražnih radnji.
  - obzirom da u trenutku završetka postupka revizije nisu bili dostupni svi navodni ugovori te je cijeli odnos predmet istražnih radnji, koje traju i danas, Uprava nije provela knjiženje bilo kakvog rizika, koji bi mogao proizaći iz odnosa s OTP bankom, kako time ne bi bila poslana poruka da sadašnja Uprava priznaje radnje i poslovne odnose koje su provodili pojedini bivši članovi Uprave suprotno internim aktima, a potencijalno i van zakonskih okvira.
  - revizor je na dan 31.12.2009. izvršio procjenu rizika koji proizlazi iz navedenog odnosa te temeljem te procjene dao kvalificirano mišljenje

# Konsolidirani izvještaj o sveobuhvatnoj dobiti

<i>(u tisućama kuna)</i>	<b>2009.</b>	<b>2008. prepravljeno</b>
<b>Prihodi od prodaje</b>	<b>3.587.136</b>	<b>3.660.034</b>
Troškovi sadržani u prodanim proizvodima	(2.141.681)	(2.174.215)
<b>Bruto dobit</b>	<b>1.445.455</b>	<b>1.485.819</b>
Prihodi od ulaganja	7.076	20.223
Ostali (gubici) / dobici, neto	(346.721)	29.348
Opći i administrativni troškovi	(299.865)	(358.599)
Troškovi prodaje i distribucije	(573.377)	(576.679)
Troškovi marketinga	(396.928)	(434.158)
Ostali rashodi	(9.996)	(4.562)
Troškovi financiranja	(98.048)	(104.149)
<b>(Gubitak)/dobit prije poreza na dobit</b>	<b>(272.404)</b>	<b>57.243</b>
Porez na dobit	(15.471)	(9.780)
<b>Neto (gubitak)/dobit tekuće godine</b>	<b>(287.875)</b>	<b>47.463</b>

# Konsolidirani izvještaj o sveobuhvatnoj dobiti (nastavak)

<i>(u tisućama kuna)</i>	<b>2009.</b>	<b>2008.</b> prepravljeno
<b>Neto (gubitak) / dobit tekuće godine</b>	<b>(287.875)</b>	<b>47.463</b>
<b>Ostala sveobuhvatna dobit</b>		
Tečajne razlike iz preračuna inozemnih dijelova poslovanja	57	(19.208)
<b>Ukupno sveobuhvatni (gubitak) / dobit</b>	<b>(287.818)</b>	<b>28.255</b>
<b>(Gubitak) / dobit za raspodjelu:</b>		
Vlasnicima matice	(288.059)	47.606
Vlasnicima nevladajućih udjela	184	(143)
<b>Sveobuhvatni (gubitak) / dobit za raspodjelu:</b>		
Vlasnicima matice	(288.002)	28.398
Vlasnicima nevladajućih udjela	184	(143)
<b>(Gubitak) / zarada po dionici</b>		
- osnovni	(54,93)	8,94
- razrijeđeni	(54,27)	8,80

# Konsolidirani izvještaj o financijskom položaju

(u tisućama kuna)

	31.12.2009.	31.12.2008. prepravljeno	1.1.2008. prepravljeno
<b>IMOVINA</b>			
<b>Dugotrajna imovina</b>			
Nekretnine, postrojenja i oprema	1.711.646	1.770.858	1.669.321
Goodwill	42.877	48.428	31.119
Nematerijalna imovina	311.609	343.599	197.437
Odgođena porezna imovina	53.589	44.552	35.491
Ostala financijska imovina	11.573	61.828	61.040
	<b>2.131.294</b>	<b>2.269.265</b>	<b>1.994.408</b>
<b>Kratkotrajna imovina</b>			
Zalihe	646.839	631.760	594.522
Potraživanja od kupaca i ostala potraživanja	1.186.974	1.286.899	1.153.886
Financijska imovina po fer vrijednosti kroz račun dobiti i gubitka	22.321	23.416	6.040
Novac i novčani ekvivalenti	145.269	419.248	112.549
	2.001.403	2.361.323	1.866.997
Dugotrajna imovina koja se drži radi prodaje	4.004	4.517	5.469
<b>Ukupna kratkotrajna imovina</b>	<b>2.005.407</b>	<b>2.365.840</b>	<b>1.872.466</b>
<b>Ukupna imovina</b>	<b>4.136.701</b>	<b>4.635.105</b>	<b>3.866.874</b>

# Konsolidirani izvještaj o financijskom položaju (nastavak)

(u tisućama kuna)

	31.12.2009.	31.12.2008. prepravljeno	1.1.2008. prepravljeno
<b>GLAVNICA I OBVEZE</b>			
<b>Kapital i pričuve</b>			
Dionički kapital	1.583.691	1.587.356	1.628.467
Pričuve	109.825	83.458	138.641
(Preneseni gubitak) / zadržana dobit	(95.849)	218.520	134.939
<b>Udjeli vlasnika matice</b>	<b>1.597.667</b>	<b>1.889.334</b>	<b>1.902.047</b>
Nevladajući udjeli	34.361	34.113	-
<b>Ukupna glavnica</b>	<b>1.632.028</b>	<b>1.923.447</b>	<b>1.902.047</b>
<b>Dugoročne obveze</b>			
Financijske obveze po fer vrijednosti kroz račun dobiti u gubitka	336.300	318.750	354.000
Dugoročni dug	452.916	597.572	113.498
Rezerviranja	29.226	27.339	25.412
Odgođena porezna obveza	7.616	8.356	642
<b>Ukupne dugoročne obveze</b>	<b>826.058</b>	<b>952.017</b>	<b>493.552</b>
<b>Kratkoročne obveze</b>			
Obveze prema dobavljačima i ostale obveze	849.077	884.511	804.621
Kratkoročni krediti	805.050	858.455	649.216
Rezerviranja	24.488	16.675	17.438
<b>Ukupne kratkoročne obveze</b>	<b>1.678.615</b>	<b>1.759.641</b>	<b>1.471.275</b>
<b>Ukupne obveze</b>	<b>2.504.673</b>	<b>2.711.658</b>	<b>1.964.827</b>
<b>Ukupno glavnica i obveze</b>	<b>4.136.701</b>	<b>4.635.105</b>	<b>3.866.874</b>

# Financijski izvještaji

1. Konsolidirani revidirani financijski izvještaji za 2009.
2. Bilješke uz konsolidirane financijske izvještaje
3. Podravka d.d. - Izvještaj o sveobuhvatnoj dobiti i  
Izvještaj o financijskom položaju

# Bilješke uz konsolidirane financijske izvještaje - sažetak

- 3.3. a) prepravljanje prethodnih razdoblja
  - ispravljeno stanje na dan 01.01.2008. s naslova prodaje i najma tvornice Umag
- 3.3. b) ugovori vezani na opcije
  - pojašnjenje rizika koji proizlaze iz odnosa s OTP Bank Nyrt Budapest
- 3.3. c) istražne radnje
  - pojašnjenje predmeta istražnih radnji
- 7. ostali dobici i gubici
  - značajan iznos gubitaka s naslova usklađenja vrijednosti danih kredita, jamstava materijalne i nematerijalne imovine

# Financijski izvještaji

1. Konsolidirani revidirani financijski izvještaji za 2009.
2. Bilješke uz konsolidirane financijske izvještaje
3. Podravka d.d. - Izvještaj o sveobuhvatnoj dobiti i  
Izvještaj o financijskom položaju



# Izvještaj o sveobuhvatnoj dobiti – Podravka d.d

<i>(u tisućama kuna)</i>	<b>2009.</b>	<b>2008.</b> prepravljeno
Prihodi od prodaje	1.901.137	2.166.776
Troškovi sadržani u prodanim proizvodima	(1.256.702)	(1.500.184)
<b>Bruto dobit</b>	<b>644.435</b>	<b>666.592</b>
Prihodi od ulaganja	51.049	110.365
Ostali (gubici)/dobici, neto	(340.018)	27.745
Opći i administrativni troškovi	(194.779)	(230.209)
Troškovi prodaje i distribucije	(267.615)	(297.884)
Troškovi marketinga	(146.794)	(187.993)
Ostali troškovi	(9.175)	(4.227)
Troškovi financiranja	(77.211)	(80.715)
<b>Neto (gubitak)/dobit prije poreza na dobit</b>	<b>(340.108)</b>	<b>3.674</b>
Porez na dobit	7.509	9.015
<b>Neto (gubitak)/dobit tekuće godine</b>	<b>(332.599)</b>	<b>12.689</b>
Ostala sveobuhvatna dobit	-	-
<b>Ukupni sveobuhvatni (gubitak)/dobit tekuće godine</b>	<b>(332.599)</b>	<b>12.689</b>
<b>(Gubitak)/zarada po dionici:</b>		
- osnovni	(63,43)	2,38
- razrijeđeni	(62,97)	2,35

# Izveštaj o financijskom položaju – Podravka d.d

(u tisućama kuna)

	<b>31.12.2009.</b>	<b>31.12.2008.</b>	<b>1.1.2008.</b>
		prepravljeno	prepravljeno
<b>IMOVINA</b>			
<b>Dugotrajna imovina</b>			
Nekretnine, postrojenja i oprema	1.000.627	1.066.249	1.079.784
Nematerijalna imovina	169.728	208.464	164.409
Ulaganja u ovisna društva	531.707	531.692	441.679
Odgođena porezna imovina	16.524	9.015	-
Ostala financijska imovina	224.043	270.033	226.551
<b>Ukupna dugotrajna imovina</b>	<b>1.942.629</b>	<b>2.085.453</b>	<b>1.912.423</b>
<b>Kratkotrajna imovina</b>			
Zalihe	285.185	296.789	277.730
Potraživanja od kupaca i ostala potraživanja	792.789	866.652	878.251
Financijska imovina po fer vrijednosti kroz račun dobiti i gubitka	22.321	23.416	6.040
Novac i novčani ekvivalenti	77.582	371.086	54.270
<b>Ukupna kratkotrajna imovina</b>	<b>1.177.877</b>	<b>1.557.943</b>	<b>1.216.291</b>
<b>Ukupna imovina</b>	<b>3.120.506</b>	<b>3.643.396</b>	<b>3.128.714</b>

# Izvještaj o financijskom položaju – Podaka d.d. (nastavak)

(u tisućama kuna)

	31.12.2009.	31.12.2008. prepravljeno	1.1.2008. prepravljeno
<b>GLAVNICA I OBVEZE</b>			
<b>Kapital i pričuve</b>			
Dionički kapital	1.582.982	1.587.356	1.628.467
Pričuve	42.194	32.372	28.744
Preneseni gubitak	(372.657)	(30.236)	(39.297)
<b>Ukupna glavnica</b>	<b>1.252.519</b>	<b>1.589.492</b>	<b>1.617.914</b>
<b>Dugoročne obveze</b>			
Financijske obveze po fer vrijednosti kroz račun dobiti i gubitka	336.300	318.750	354.000
Dugoročni dug	385.519	468.335	76.197
Rezerviranja	19.263	18.302	18.033
<b>Ukupne dugoročne obveze</b>	<b>741.082</b>	<b>805.387</b>	<b>448.230</b>
<b>Kratkoročne obveze</b>			
Obveze prema dobavljačima i ostale obveze	558.435	606.233	554.277
Kratkoročni krediti	556.786	633.467	498.416
Rezerviranja	11.684	8.817	9.877
<b>Ukupne kratkoročne obveze</b>	<b>1.126.905</b>	<b>1.248.517</b>	<b>1.062.570</b>
<b>Ukupne obveze</b>	<b>1.867.987</b>	<b>2.053.904</b>	<b>1.510.800</b>
<b>Ukupno glavnica i obveze</b>	<b>3.120.506</b>	<b>3.643.396</b>	<b>3.128.714</b>

# Odluka o pokriću gubitka Podravke d.d.

# Pokriće gubitka Podravke d.d.

Na temelju članka 28. Statuta Podravke d.d. Koprivnica i članka 23. Poslovnika o radu Nadzornog odbora Podravke d.d., Nadzorni odbor Podravke d.d. na svojoj 52. sjednici održanoj dana 30. ožujka 2010. godine donio je

## **PRIJEDLOG ODLUKE o pokriću gubitka za poslovnu 2009. godinu**

### **I.**

Gubitak Podravke d.d. iskazan u financijskim izvještajima Podravke d.d. za poslovnu 2009. godinu iznosi 332.598.585,71 kn.

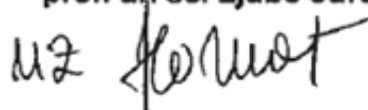
Ostvareni gubitak prenosi se u naredno razdoblje.

### **II.**

Ovaj Prijedlog odluke upućuje se Glavnoj skupštini na donošenje.

**Predsjednik Nadzornog odbora:**

**prof. dr. sc. Ljubo Jurčić**

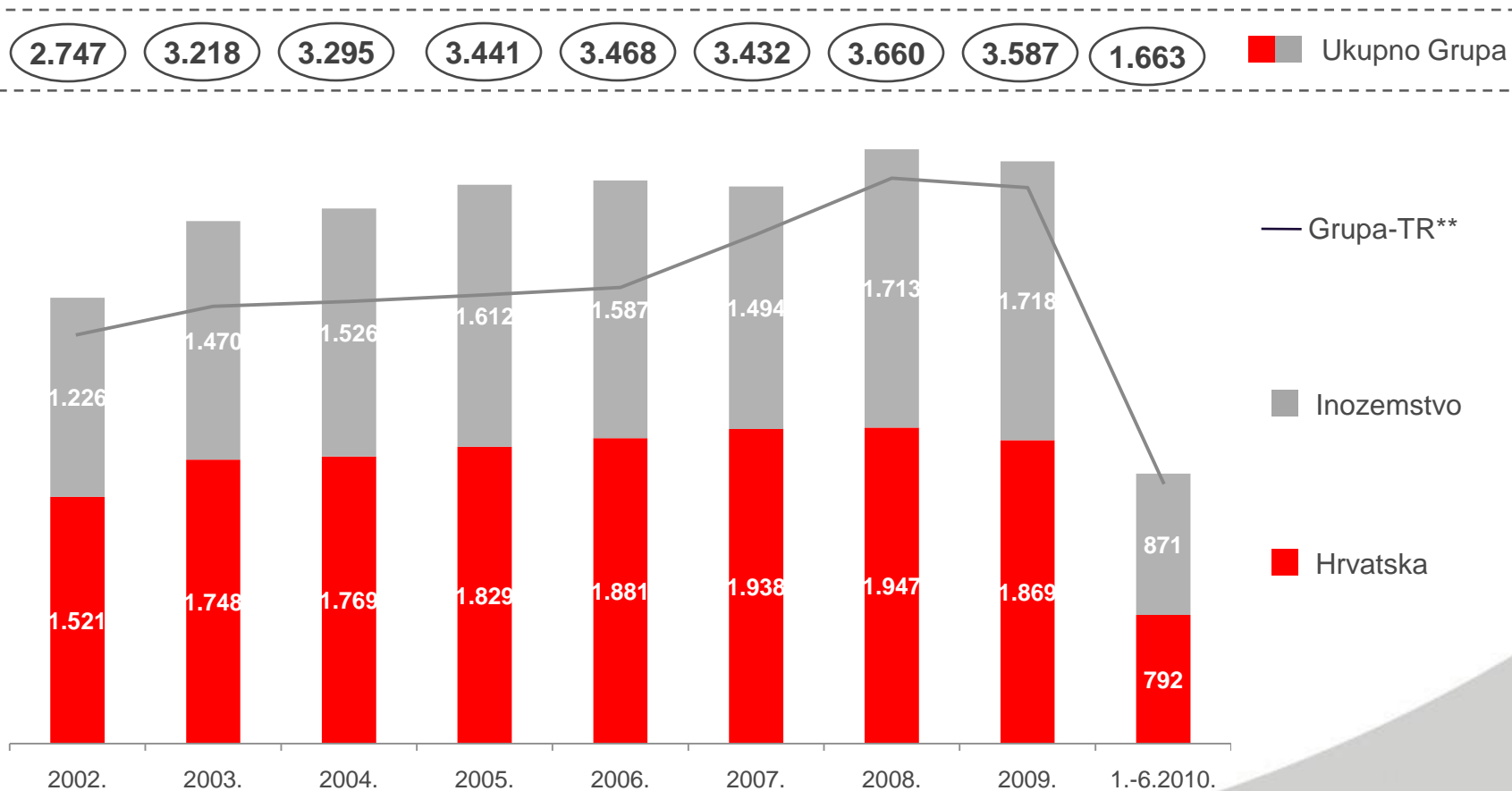


# Rezultati poslovanja Grupe Podravka za 1.-6.2010.

# Prodaja Grupe Podravka

Prodaja na domaćem i inozemnom tržištu  
2002. – lipanj 2010.

mil. HRK



**CAGR\***  
2002. – 2009.

Ukupno Grupa  
3,9%

Grupa-TR\*\*  
4,5%

Inozemstvo  
4,9%

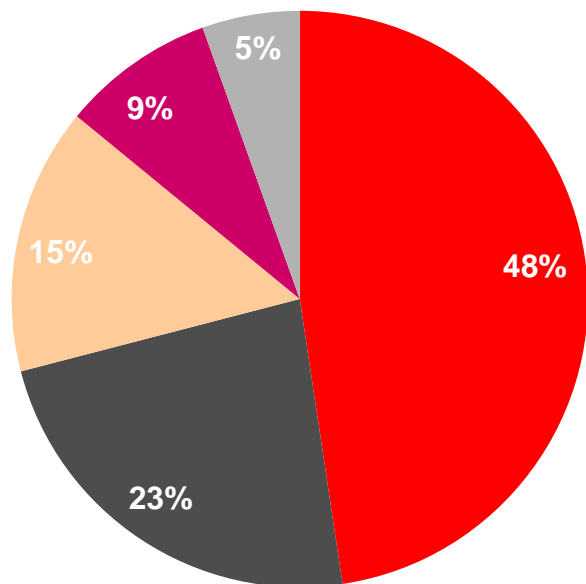
Hrvatska  
3,0%

\*Compound Annual Growth Rate (Kumulativna prosječna godišnja stopa rasta)

\*\*Grupa-TR Grupa bez trgovačke robe

# Struktura prodaje prema tržištima

Struktura prodaje Grupe Podravka prema tržištima za razdoblje 1.-6.2010. godine



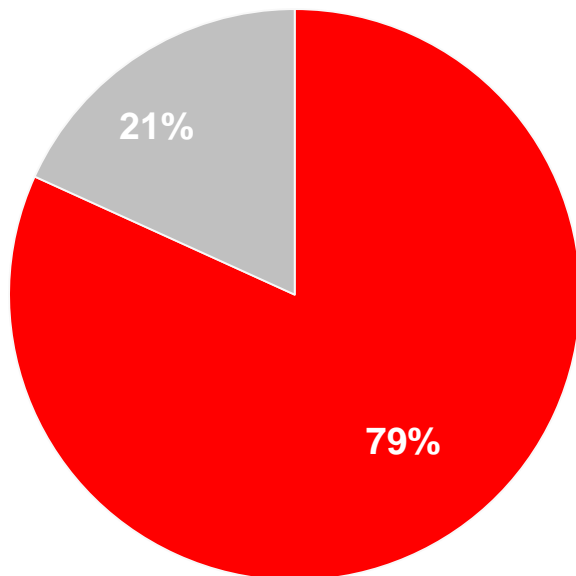
<i>Hrvatska</i>	<i>792,1 mil. HRK</i>
<i>Jugoistočna Europa</i>	<i>387,8 mil. HRK</i>
<i>Srednja Europa</i>	<i>248,6 mil. HRK</i>
<i>Zap. Europa, prekooc. zemlje i Daleki istok</i>	<i>142,8 mil. HRK</i>
<i>Istočna Europa</i>	<i>91,4 mil. HRK</i>

- Hrvatska
- Jugoistočna Europa (*Albanija, Bosna i Hercegovina, Crna Gora, Kosovo, Makedonija, Slovenija Srbija*)
- Srednja Europa (*Češka, Mađarska, Poljska, Slovačka*)
- Zapadna Europa, prekooceanske zemlje i Daleki istok (*Austrija, Australija, Benelux, Francuska, Kanada, Njemačka, SAD, Skandinavija, Švicarska, Turska, Velika Britanija*)
- Istočna Europa (*Bugarska, Pribaltik, Rumunjska, Rusija, Ukrajina*)



# Struktura prodaje prema SPP-u

Struktura prodaje prema SPP-u za razdoblje 1.-6.2010.  
(u mil. HRK)

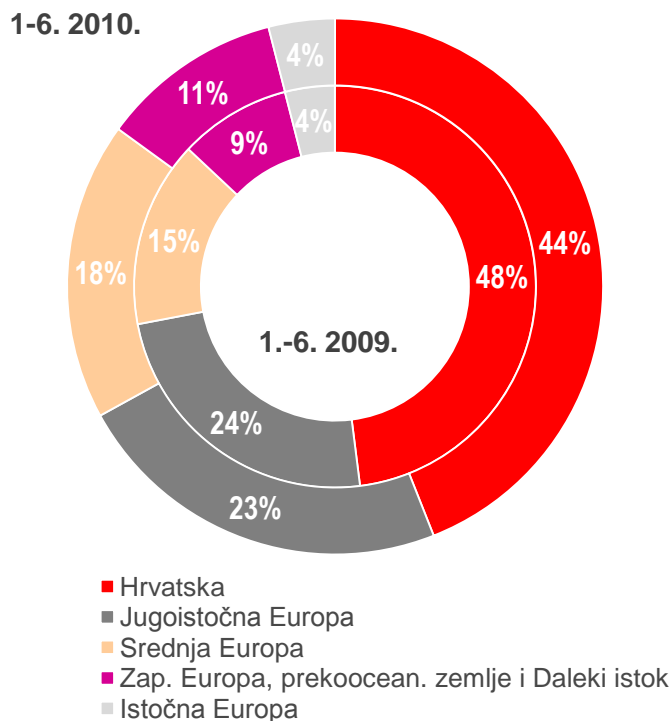


- SPP Prehrana i pića
- SPP Farmaceutika

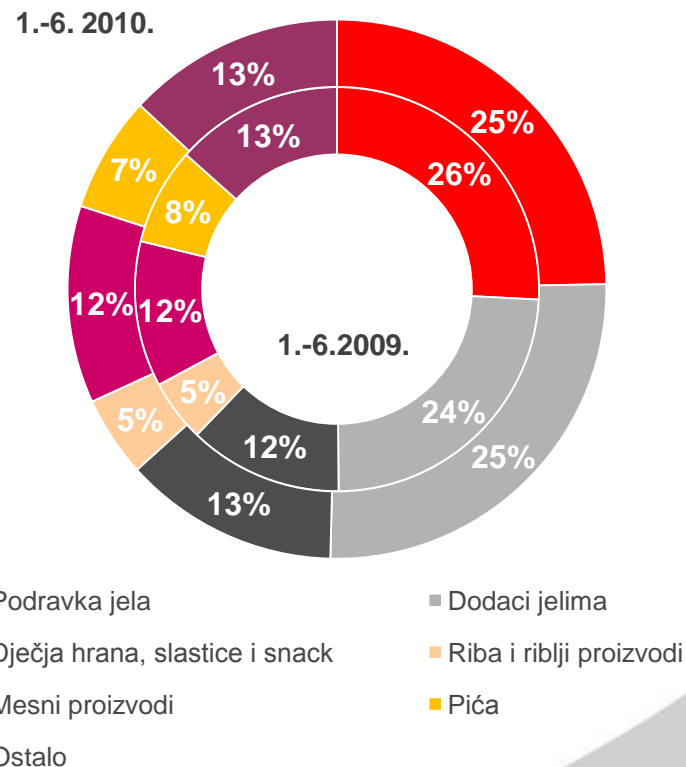
<b>SPP Prehrana i pića</b>	<b>1.315,8 mil. HRK</b>
<i>Promjena (1.-6.10./1.-6.09.)</i>	<b>-4%</b>
<b>SPP Farmaceutika</b>	<b>346,9 mil. HRK</b>
<i>Promjena (1.-6.10./1.-6.09.)</i>	<b>-6%</b>
<b><u>Grupa Podravka 1.-6.2010.</u></b>	
<b>Prodaja Grupe</b>	<b>1.662,7 mil. HRK</b>
<i>Promjena (1.-6.10./1.-6.09.)</i>	<b>-4%</b>

# SPP Prehrana i pića

## Struktura prodaje SPP Prehrana i pića po tržištima



## Struktura prodaje SPP Prehrana i pića po grupama proizvoda



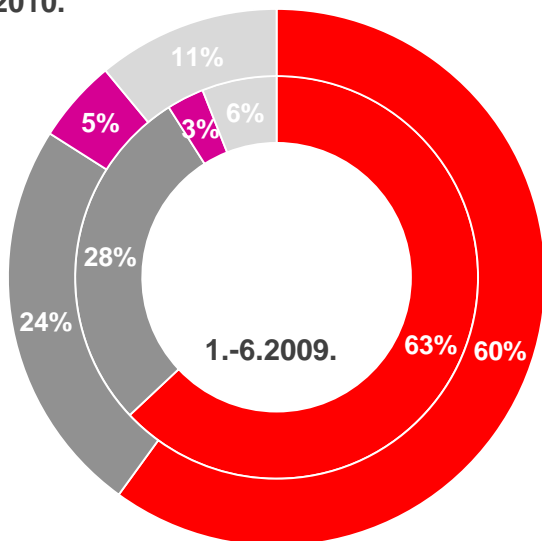
Prodaja SPP Prehrana i pića 1.-6. 2009. **1.368,5 mil. HRK** **-2%**

Prodaja SPP Prehrana i pića 1.-6. 2010. **1.315,8 mil. HRK** **-4%**

# SPP Farmaceutika

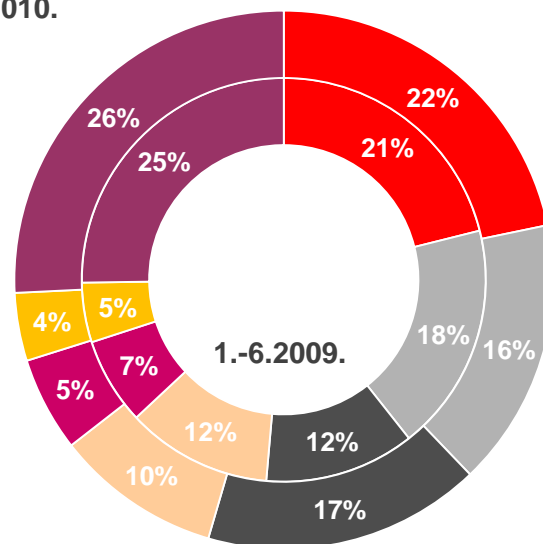
## Struktura prodaje SPP Farmaceutika po tržištima

1.-6. 2010.



## Struktura prodaje SPP Farmaceutika prema ATK klasifikaciji

1.-6. 2010.



- Hrvatska
- Srednja Europa
- Jugoistočna Europa
- Istočna Europa

- Srce, krvožilje, krv i krvotvorni organi
- Dermatici
- Sustavne infekcije i infekcije uzrokovane parazitima
- Ostalo
- Koštano-mišićni i živčani sustav
- Bezreceptni proizvodi
- Dišni, probavni i mokraćni sustav

Prodaja SPP Farmaceutika 1.-6.2009. **369,1 mil. HRK** **+18%**

Prodaja SPP Farmaceutika 1.-6.2010. **346,9 mil. HRK** **-6%**

# Rezultati poslovanja za 1.-6.2010.

	Grupa Podravka			SPP Prehrana i pića			SPP Farmaceutika		
	1.-6. 2010.	1.-6. 2009.	10./09.	1.-6. 2010.	1.-6. 2009.	10./09.	1.-6. 2010.	1.-6. 2009.	10./09.
Prodaja	1.662,7	1.737,6	-4%	1.315,8	1.368,5	-4%	346,9	369,2	-6%
Bruto dobit	688,9	706,6	-3%	500,2	517,0	-3%	188,7	189,6	0%
EBITDA	152,4	154,8	-2%	87,3	90,8	-4%	65,2	64,0	2%
EBIT	74,7	73,9	1%	31,1	32,5	-4%	43,6	41,4	5%
Neto dobit	31,2	17,3	80%	7,1	-4,1	273%	24,0	21,4	12%
Bruto marža	41,4	40,7	70bp	38,0	37,8	20bp	54,4	51,3	310bp
EBITDA marža	9,2	8,9	30bp	6,6	6,6	0bp	18,8	17,3	150bp
EBIT marža	4,5	4,3	20bp	2,4	2,4	0bp	12,6	11,2	140bp
Neto marža	1,9	1,0	90bp	0,5	-0,3	80bp	6,9	5,8	110bp

# Rezultati poslovanja za 1.-6.2010. – korigirani rezultati

	Grupa Podravka			SPP Prehrana i pića			SPP Farmaceutika		
	1.-6. 2010.	1.-6. 2009.	10./09.	1.-6. 2010.	1.-6. 2009.	10./09.	1.-6. 2010.	1.-6. 2009.	10./09.
Prodaja	1.662,7	1.737,6	-4%	1.315,8	1.368,5	-4%	346,9	369,2	-6%
Bruto dobit	688,9	706,6	-3%	500,2	517,0	-3%	188,7	189,6	0%
EBITDA	178,3	173,0	3%	113,1	109,0	4%	65,2	64,0	2%
EBIT	100,6	92,1	9%	57,0	50,8	12%	43,6	41,4	5%
Neto dobit	57,0	35,5	61%	33,0	14,1	134%	24,0	21,4	12%
Bruto marža	41,4	40,7	70bp	38,0	37,8	20bp	54,4	51,3	310bp
EBITDA marža	10,7	10,0	70bp	8,6	8,0	60bp	18,8	17,3	150bp
EBIT marža	6,0	5,3	70bp	4,3	3,7	60bp	12,6	11,2	140bp
Neto marža	3,4	2,0	140bp	2,5	1,0	150bp	6,9	5,8	110bp

# Skraćena bilanca Grupe Podravka

<b>GRUPA PODRAVKA</b>		
u mil. HRK	30.6.2010.	31.12.2009.
<b>Dugotrajna imovina</b>	<b>2.083,4</b>	<b>2.131,3</b>
<b>Kratkotrajna imovina</b>	<b>1.983,8</b>	<b>2.005,4</b>
Zalihe	661,9	646,8
Potraživanja od kupaca i ostala potraživanja	1.119,3	1.187,0
Novac i novčani ekvivalenti	189,8	145,3
Ostala kratkotrajna imovina	12,8	26,3
<b>UKUPNA AKTIVA</b>	<b>4.067,2</b>	<b>4.136,7</b>
<b>Dionička glavnica*</b>	<b>1.625,4</b>	<b>1.597,7</b>
<b>Dugoročne obveze</b>	<b>467,3</b>	<b>826,1</b>
Dugoročni dug	431,6	789,2
Ostale dugoročne obveze	35,7	36,8
<b>Kratkoročne obveze</b>	<b>1.940,0</b>	<b>1.678,6</b>
Obveze prema dobavljačima i ostale obveze	757,0	849,1
Kratkoročni krediti	1.164,5	805,1
Ostale kratkoročne obveze	18,5	24,5
<b>UKUPNA PASIVA</b>	<b>4.067,2</b>	<b>4.136,7</b>

	30.6.2010.	2009.
<b>POKAZATELJI ZADUŽENOSTI**</b>		
Dug / glavnica*	98%	100%
Dug / imovina	39%	39%
Neto dug	1.406,3	1.449,0
Senior net Debt	9,3	3,9
Pokriće kamate	2,8	2,2

<b>POKAZATELJI LIKVIDNOSTI**</b>		
Koeficijent trenutne likvidnosti	0,3	0,2
Koeficijent ubrzana likvidnostl	0,7	0,8
Koeficijent tekuće likvidnosti	1,0	1,2

<b>POKAZATELJI PROFITABILNOSTI**</b>		
ROE	7,5%	6,3%
ROA	3,0%	2,4%

\* udjel vlasnika matice

\*\* pokazatelji su kalkulirani bez utjecaja izvanrednih stavki (pokazatelji za 2010. su anualizirani)

Kompanija sa srcem

