

Grupa Podravka


Glavna skupština dioničara

Koprivnica, 20.06.2013.

Sadržaj

- I Izvještaj posloводства za 2012. godinu
- Pregled rezultata poslovanja
- II Odluka o pokriću gubitka za poslovnu 2012. godinu

Pregled rezultata poslovanja



Konstantni porast prodaje na inozemnim tržištima

mil. HRK

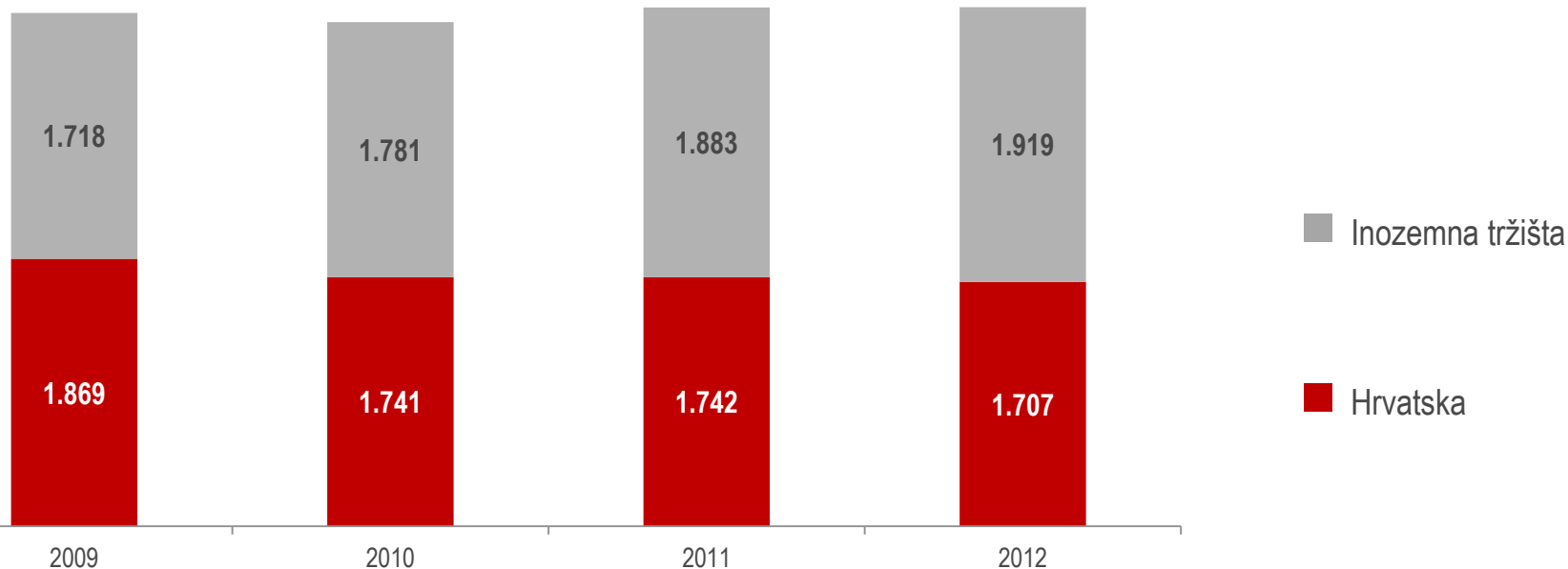
3.586,6

3.522,3

3.625,2

3.626,7

■ Ukupno Grupa

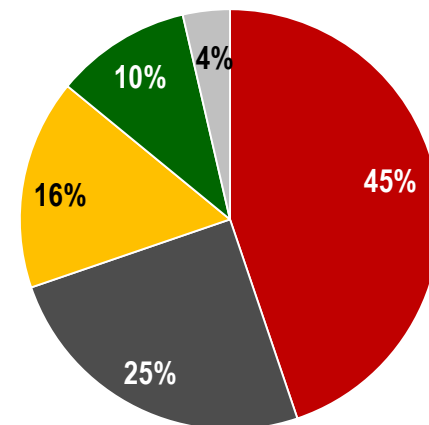
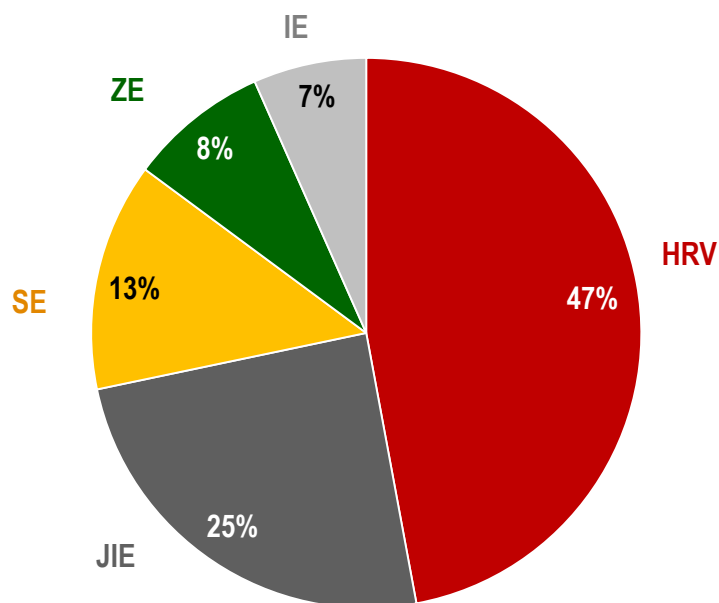


2012. godine prodaja na domaćem tržištu je 2% niža nego 2011. godine, dok inozemna tržišta rastu za 2%

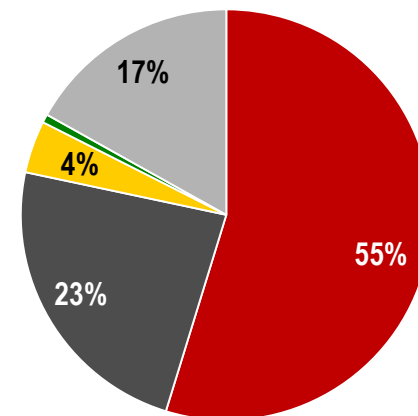
Porast udjela inozemnih tržišta u ukupnoj prodaji u oba SPP-a

Prodaja Prehrane i pića po tržištima 1.-12.2012.

Prodaja Grupe Podravka po tržištima 1.-12.2012.



Prodaja Farmaceutike po tržištima 1.-12.2012.



- Hrvatska
- Jugoistočna Europa (Albanija, Bosna i Hercegovina, Crna Gora, Kosovo, Makedonija, Slovenija, Srbija)
- Srednja Europa (Češka, Mađarska, Poljska, Slovačka)
- Zapadna Europa, prekoceanske zemlje i Daleki istok (Austrija, Australija, Benelux, Francuska, Kanada, Njemačka, SAD, Skandinavija, Švicarska, Velika Britanija i ostale zemlje)
- Istočna Europa (Pribaltik, Rumunjska, Rusija, Ukrajina i ostale zemlje)

Najznačajniji porast prodaje prisutan u Istočnoj i Jugoistočnoj Europi



Rezultat poslovanja Grupe Podravka 1.-12.2012.

u milijunima HRK

GRUPA PODRAVKA	IZVJEŠTAJNI REZULTAT		KORIGIRANI REZULTAT ZA JEDNOKRATNE STAVKE		promjena (izvještajni rezultat) 1.-12.2012. / 1.-12. 2011.	promjena (korigirani rezultat za jednokratne stavke) 1.-12.2012. / 1.-12. 2011.
	1.-12. 2012.	1.-12. 2011.	1.-12. 2012.	1.-12. 2011.		
Prihodi od prodaje	3.626,7	3.625,2	3.626,7	3.625,2	0%	0%
Bruto dobit	1.415,7	1.425,0	1.415,7	1.425,0	-1%	-1%
EBITDA	289,3	392,4	352,9	389,2	-26%	-9%
EBIT	103,3	167,8	199,2	229,3	-38%	-13%
Neto dobit	-14,1	40,5	112,6	102,0	-135%	10%
Profitne marže %						
Bruto marža	39,0	39,3	39,0	39,3	-30bp	-30bp
EBITDA marža	8,0	10,8	9,7	10,5	-280bp	-100bp
EBIT marža	2,8	4,6	5,5	6,3	-180bp	-80bp
Neto marža	-0,4	1,1	3,1	2,8	-150bp	30bp

Rezultat poslovanja SPP Prehrana i pića 1.-12.2012.

u milijunima HRK

SPP PREHRANA I PIĆA	IZVJEŠTAJNI REZULTAT		KORIGIRANI REZULTAT ZA JEDNOKRATNE STAVKE		promjena (izvještajni rezultat) 1.-12. 2012. / 1.-12. 2011.	promjena (korigirani rezultat za jednokratne stavke) 1.-12.2012. / 1.-12. 2011.
	1.-12. 2012.	1.-12. 2011.	1.-12. 2012.	1.-12. 2011.		
Prihodi od prodaje	2.799,3	2.828,8	2.799,3	2.828,8	-1%	-1%
Bruto dobit	956,8	986,3	958,8	968,3	-3%	-3%
EBITDA	120,0	230,9	177,4	226,6	-48%	-20%
EBIT	-10,2	54,2	69,8	111,7	-119%	-37%
Neto dobit	-98,2	-29,9	12,6	27,6	-228%	-55%
<i>Profitne marže %</i>						
Bruto marža	34,2	34,9	34,2	34,9	-70bp	-70bp
EBITDA marža	4,3	8,2	6,3	8,0	-390bp	-170bp
EBIT marža	-0,4	1,9	2,5	3,9	-230bp	-140bp
Neto marža	-3,5	-1,1	0,5	1,0	-240bp	-60bp

Rezultat poslovanja SPP Farmaceutika 1.-12.2012.

u milijunima HRK

SPP FARMACEUTIKA	IZVJEŠTAJNI REZULTAT		KORIGIRANI REZULTAT ZA JEDNOKRATNE STAVKE		promjena (izvještajni rezultat) 1.-12. 2012. / 1.-12. 2011.	promjena (korigirani rezultat za jednokratne stavke) 1.-12.2012. / 1.-12. 2011.
	1.-12. 2012.	1.-12. 2011.	1.-12. 2012.	1.-12. 2011.		
Prihodi od prodaje	827,4	796,3	827,4	796,3	4%	4%
Bruto dobit	458,9	437,4	458,9	437,4	5%	5%
EBITDA	169,3	161,4	175,5	162,5	5%	8%
EBIT	113,5	113,6	129,4	117,6	0%	10%
Neto dobit	84,1	70,4	100,0	74,4	19%	34%
<i>Profitne marže %</i>						
Bruto marža	55,5	55,1	55,5	55,1	40bp	40bp
EBITDA marža	20,5	20,3	21,2	20,4	20bp	80bp
EBIT marža	13,7	14,3	15,6	14,8	-60bp	80bp
Neto marža	10,2	8,8	12,1	9,3	140bp	280bp

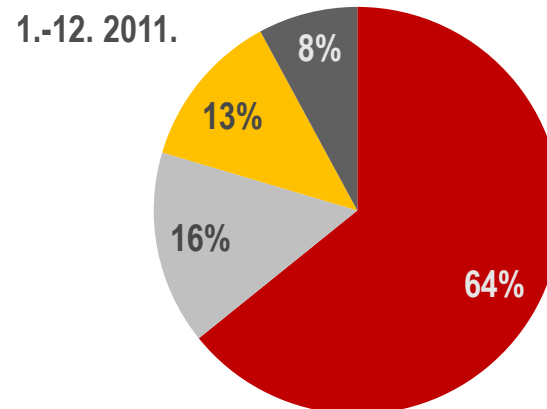
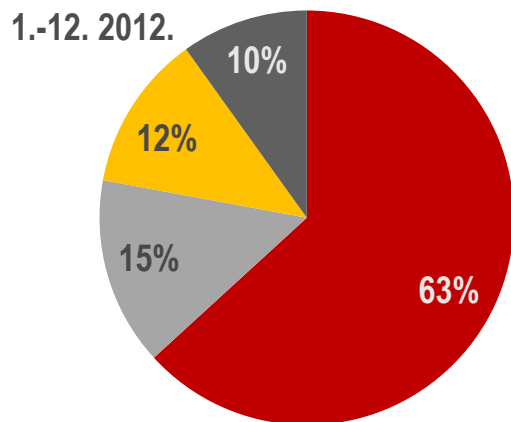
Porast općih i administrativnih troškova zbog otpremnina isplaćenih zaposlenicima koji su napustili kompaniju

3.502,5 mil. HRK

3.424,9 mil. HRK

OPERATIVNI TROŠKOVI

Struktura operativnih troškova

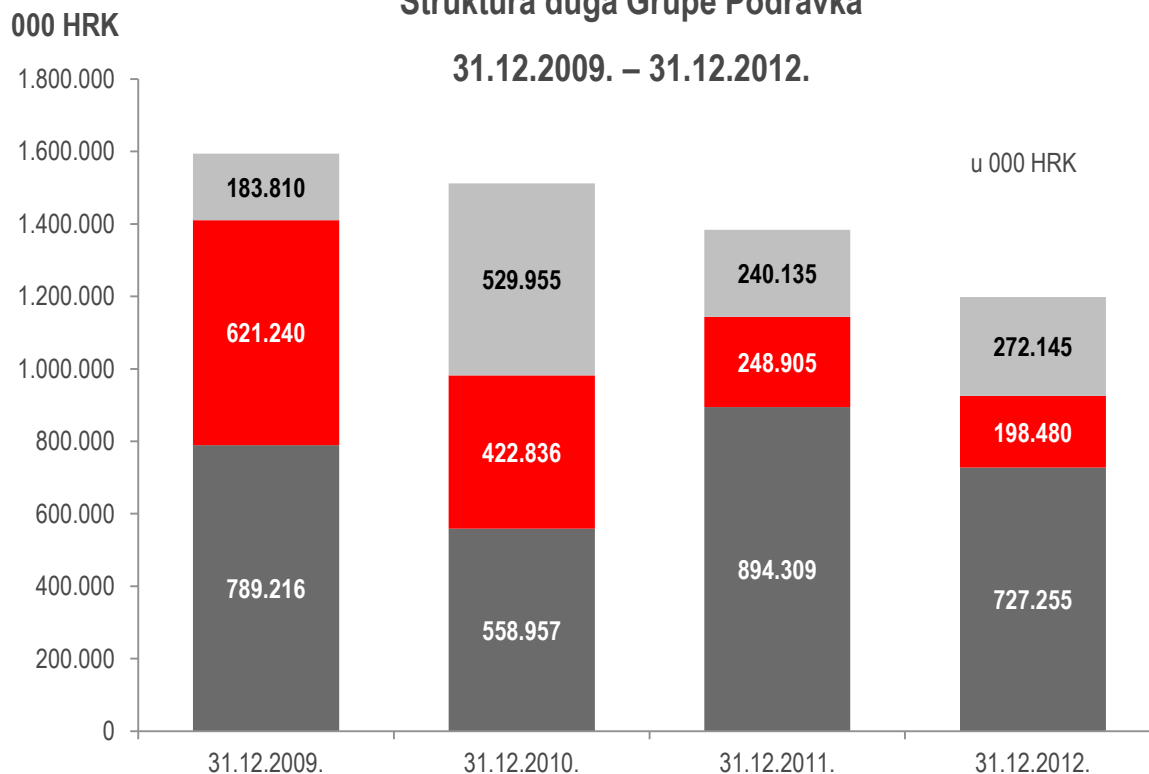


	promjena 2012. / 2011.	udio troškova u prodaji 31.12.2012.	udio troškova u prodaji 31.12.2011.
■ Troškovi prodanih proizvoda	0%	61%	61%
■ Troškovi prodaje i distribucije	-2%	14%	14%
■ Troškovi marketinga	0%	12%	12%
■ Opći i administrativni troškovi	+27%	10%	8%
■ ■ ■ ■ Ukupno	+2%	97%	94%

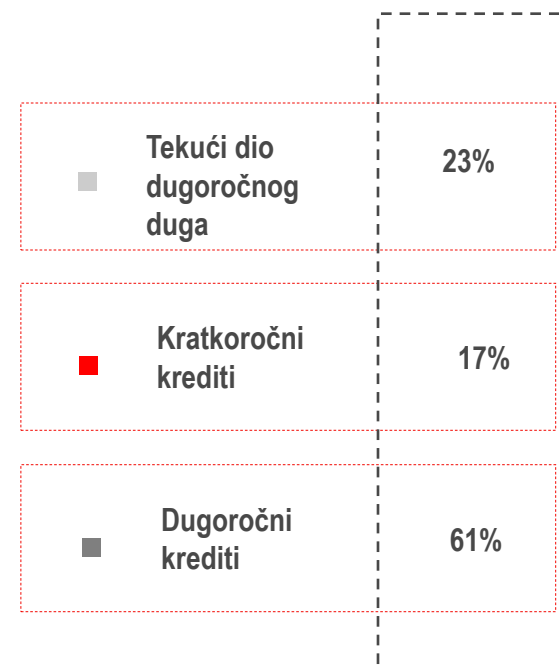
Niža zaduženost u odnosu na 2011. za 185 mil. HRK

Struktura duga Grupe Podravka

31.12.2009. – 31.12.2012.



Struktura duga 31.12.2012.



ukupna zaduženost
(u mil. HRK)

(1.594,3)

(1.511,7)

(1.383,3)

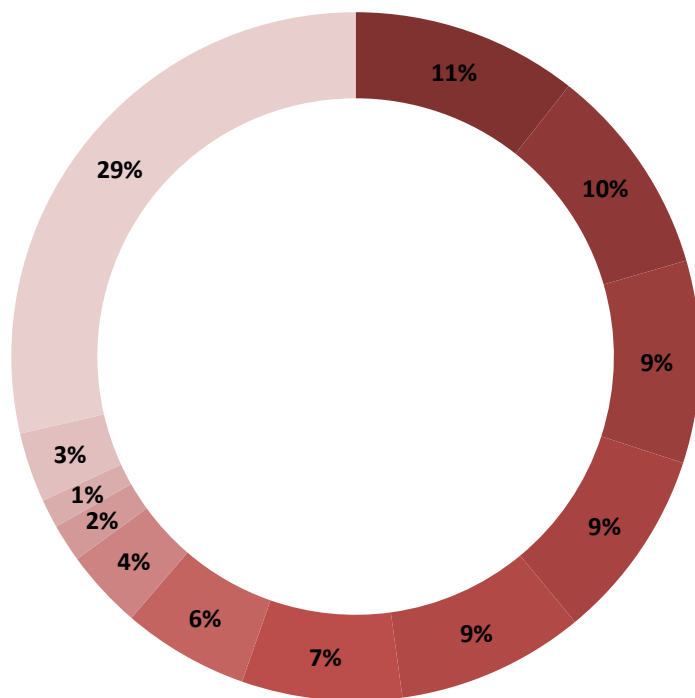
(1.197,9)

smanjenje u odnosu na
31.12. 2011.

-13%
-185 mil. HRK

Struktura dioničara Podravke d.d.

Struktura dioničara na dan 31.12. 2012.



▶ **Top 10** 68,1%

▶ **Ostali** 31,9%

■ AUDIO/HZMO	575.598
■ AUDIO/REPUBLIKA HRVATSKA	535.629
■ ERSTE PLAVI OMF	514.863
■ AZ OMF	488.106
■ PBZ CROATIA OSIGURANJE OMF	477.957
■ UNICREDIT BANK AUSTRIA AG*	407.744
■ KAPITALNI FOND D.D.	321.804
■ RAIFFEISEN OMF	201.369
■ PBZ D.D.*	96.492
■ PBZ d.d./State street client account	73.241
■ TREZORSKI RAČUN	177.511
■ OSTALI DIONIČARI	1.549.689

Ukupno dionica 5.420.003

Ukupno dioničara 14.628

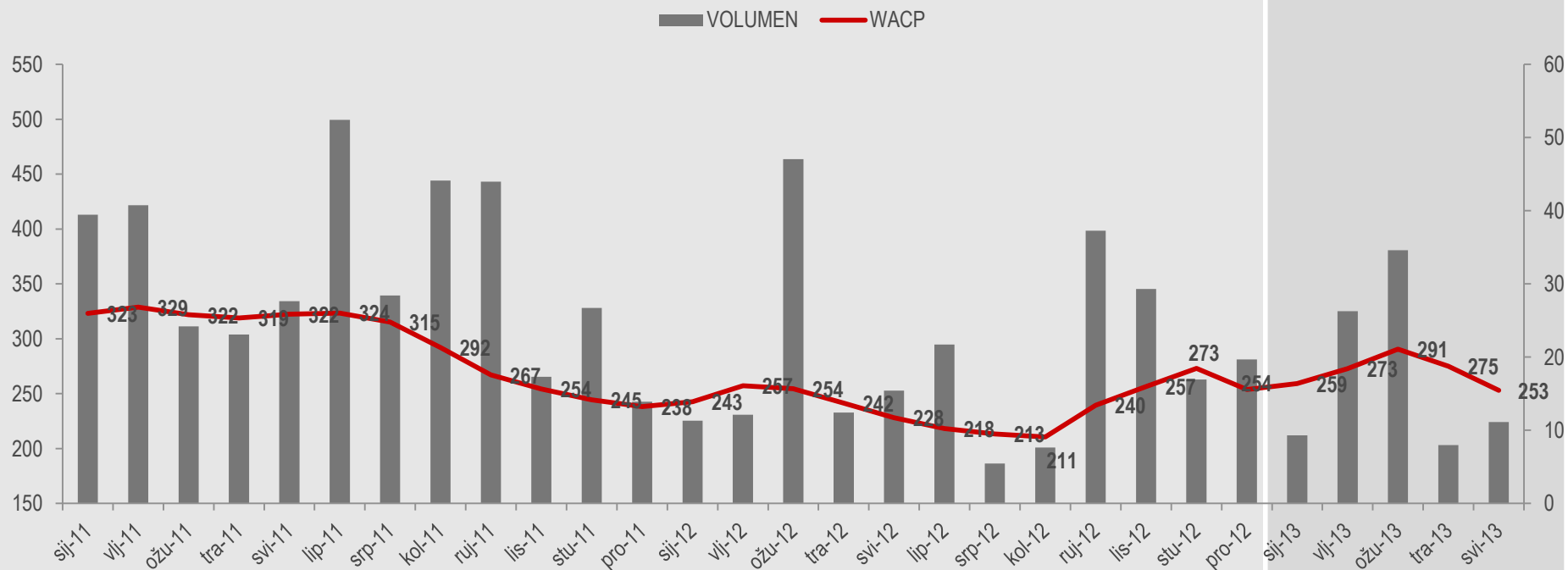
*zbirni skrbnički račun

AUDIO (Agencija za upravljanje državnom imovinom), HZMO (Hrvatski zavod za mirovinsko osiguranje), OMF (Obvezni mirovinski fond)

Kretanje volumena i cijene PODR-R-A

HRK

'000 komada



TICKERS

PREPORUKE

ZAGREB STOCK EXCHANGE
PODR-R-A

ERSTE
HOLD

BLOOMBERG
PODRRA:CZ

HAAB
UNDER REVIEW

REUTERS
PODR.ZA

RBA
HOLD

INTERCAPITAL
HOLD

1.-12. 2011.

1.-12. 2012.

1.-5.2013.

Zadnja cijena

231,00

240,02

236,00

Najviša cijena

343,97

279,91

300,00

Najniža cijena

227,51

205,04

236,00

Promet (mil HRK)

115,00

57,96

24,60


Mcap (mil HRK)

1.252,02

1.300,91

1.279,12

Odluka o pokriću gubitka za poslovnu 2012. godinu





NADZORNI ODBOR

Broj: NO-92-3-2013.
Koprivnica, 26. travnja 2013.

Na temelju članka 263. st. 3. i članka 280. st. 3. Zakona o trgovačkim društvima ("Narodne novine" broj 152/11.-pročišćeni tekst i 111/12.), Nadzorni odbor PODRAVKE d.d. na 92. sjednici održanoj dana 26. travnja 2013. godine donio je

PRIJEDLOG ODLUKE
o pokriću gubitka za poslovnu 2012. godinu

I.

Utvrđuje se da gubitak Podravke d.d.- M.B. 03454088, OIB 18928523252 (nadalje: Društvo) iskazan u godišnjim revidiranim financijskim izvještajima Društva za poslovnu 2012. godinu iznosi 20.690.808,64 kuna.

II.

Gubitak Društva za 2012. godinu u iznosu od 7.932.559,53 kuna pokrit će se na teret zakonskih i ostalih rezervi Društva a preostali dio gubitka u iznosu od 12.758.249,11 kuna pokrit će se smanjenjem temeljnog kapitala Društva.

III.

Ovaj Prijedlog odluke upućuje se Glavnoj skupštini Društva na donošenje.

Predsjednik
Nadzornog odbora:
Dubravko Štimac

Kompanija sa srcem

